PHILIPS

Connected by WiZ

HDMI Sync Box With Light Strip user manual

Video guide

9290046678
9290046679
9290046680
9290046681
9290047721
9290047722


PHILIPS
Connected by WiZ

Philips and the Philips Shield Emblem are registered trademarks
of Koninklijke Philips N.V. and are used under license

©2026 Signify Holding

signify

3241 663 68951

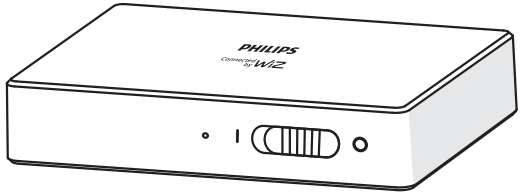

HDMI sync box x1

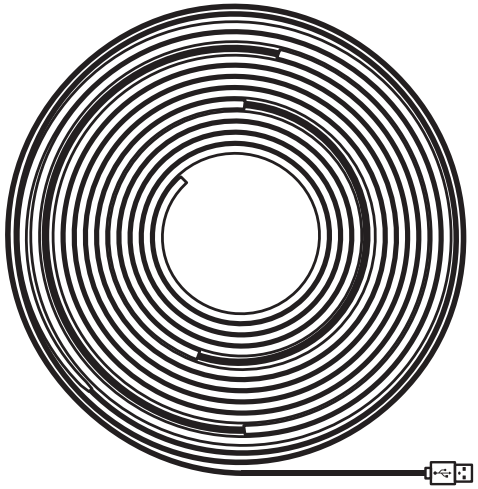

TV backlight strip x1

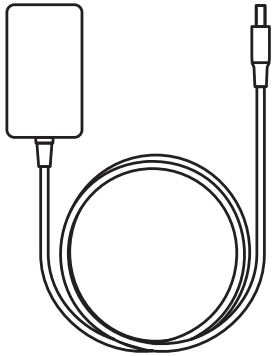

Power adapter x1

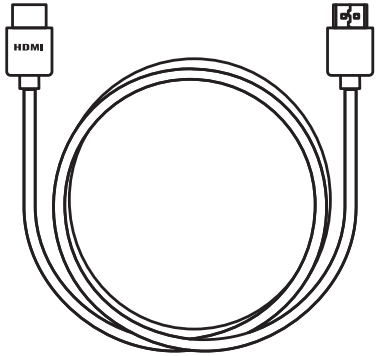

HDMI cable x1

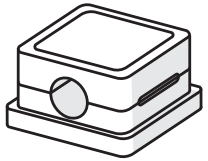

Clip A x2

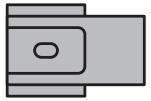

Clip B x10

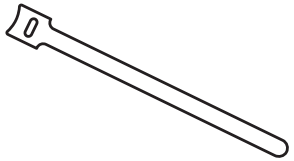

Strap x2

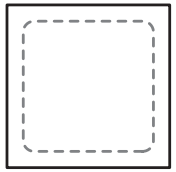

Alcohol pad x1

User manual

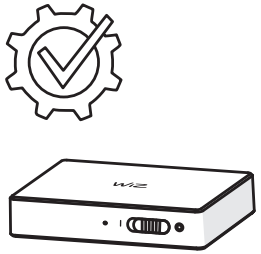

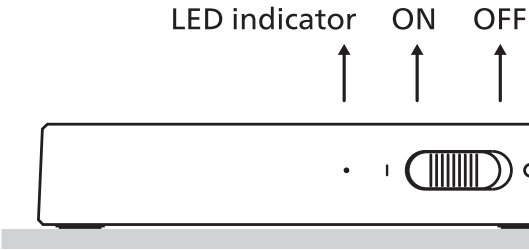
LED indicator
ON
OFF



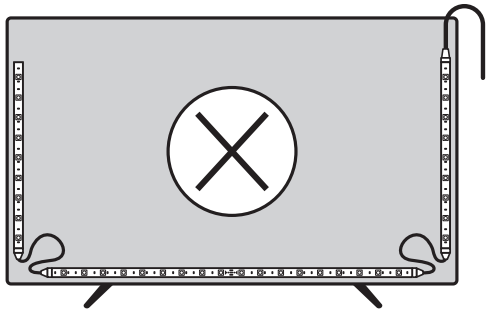

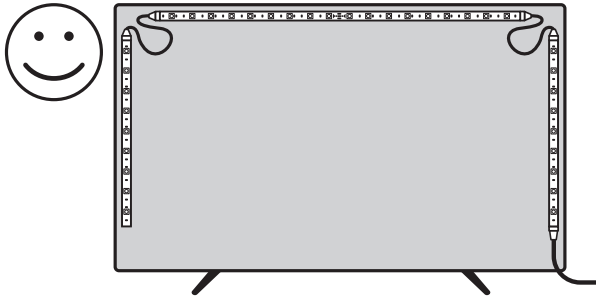

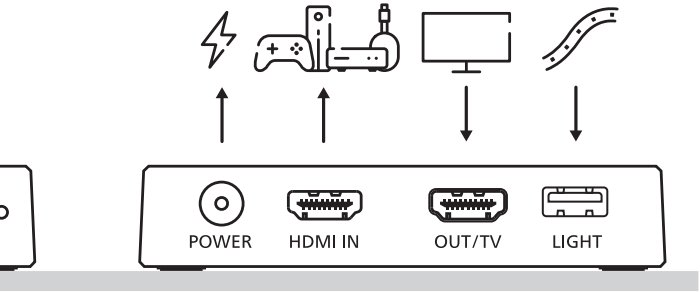
POWER
HDMI IN
OUT/TV
LIGHT



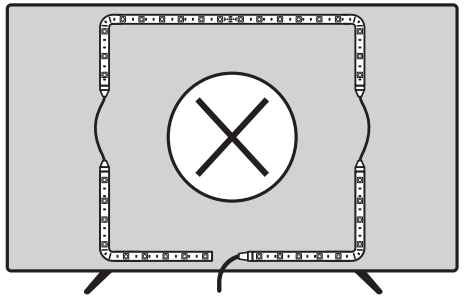

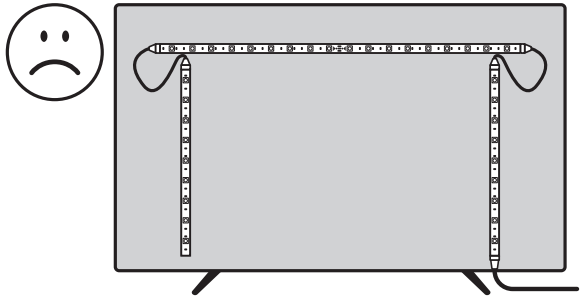

1



2

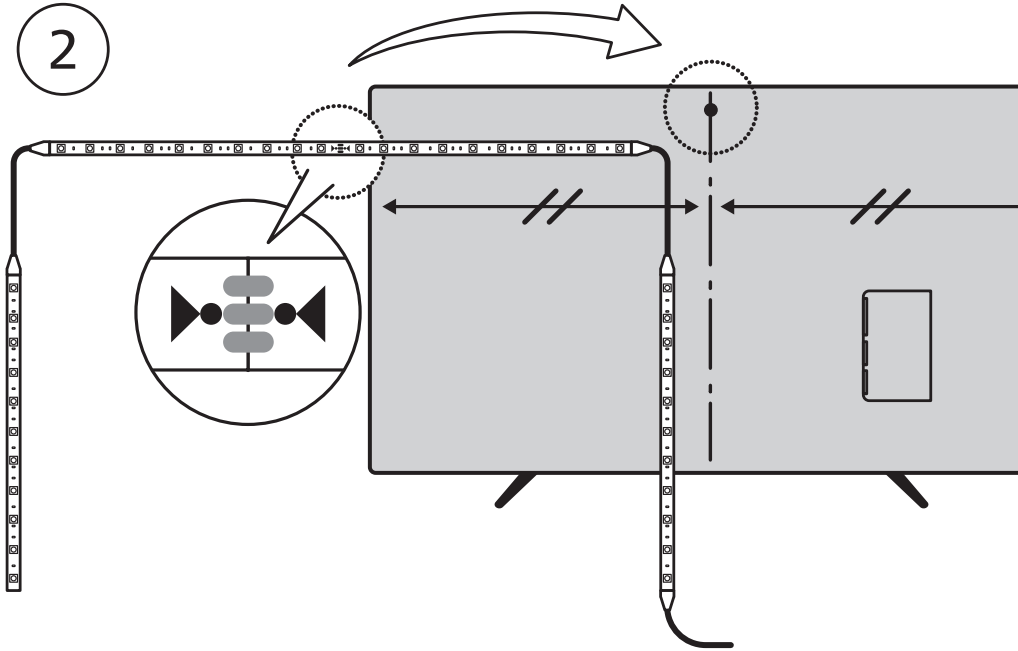

3

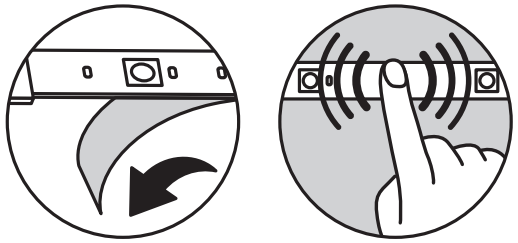

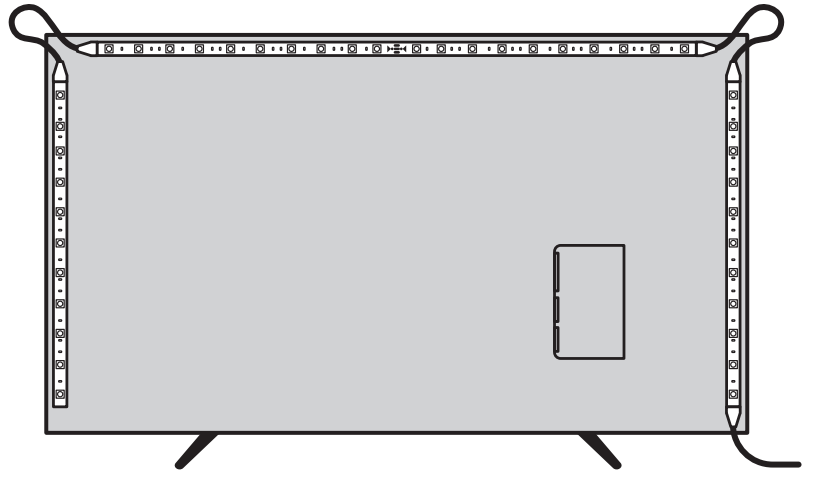



④

Clip A

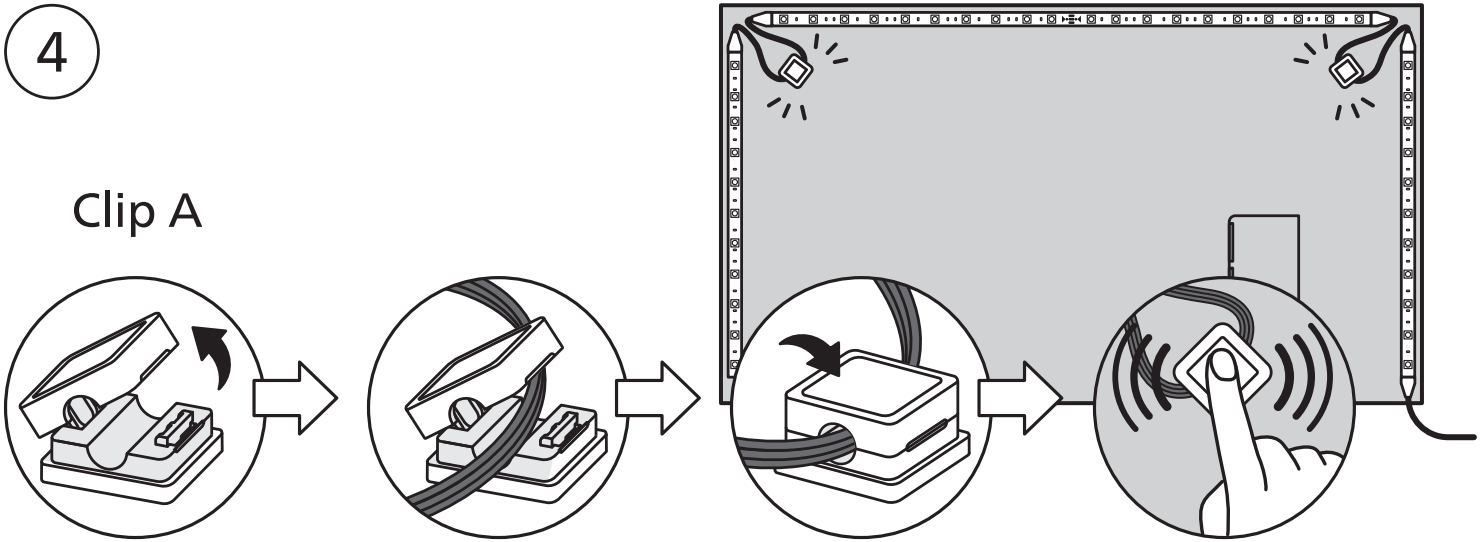

⑤

Clip B

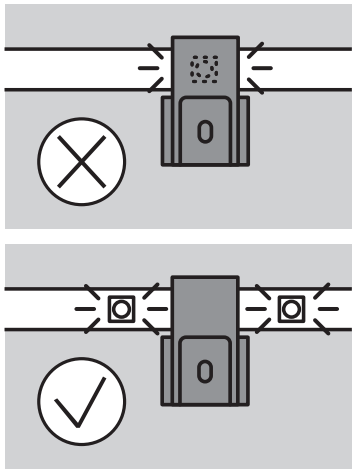



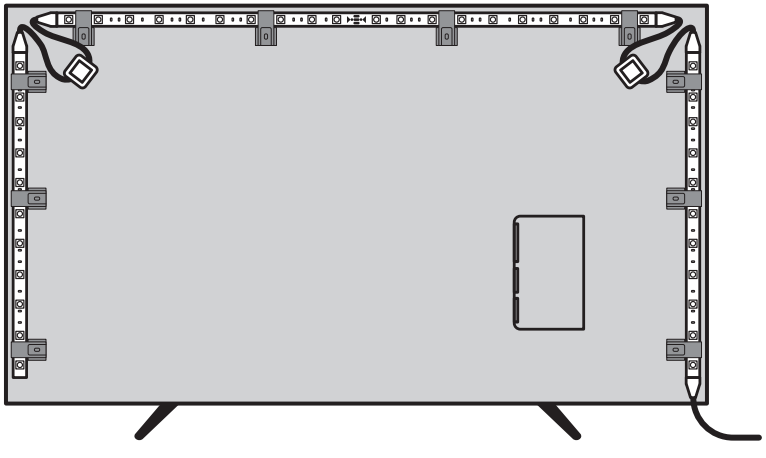

⑥

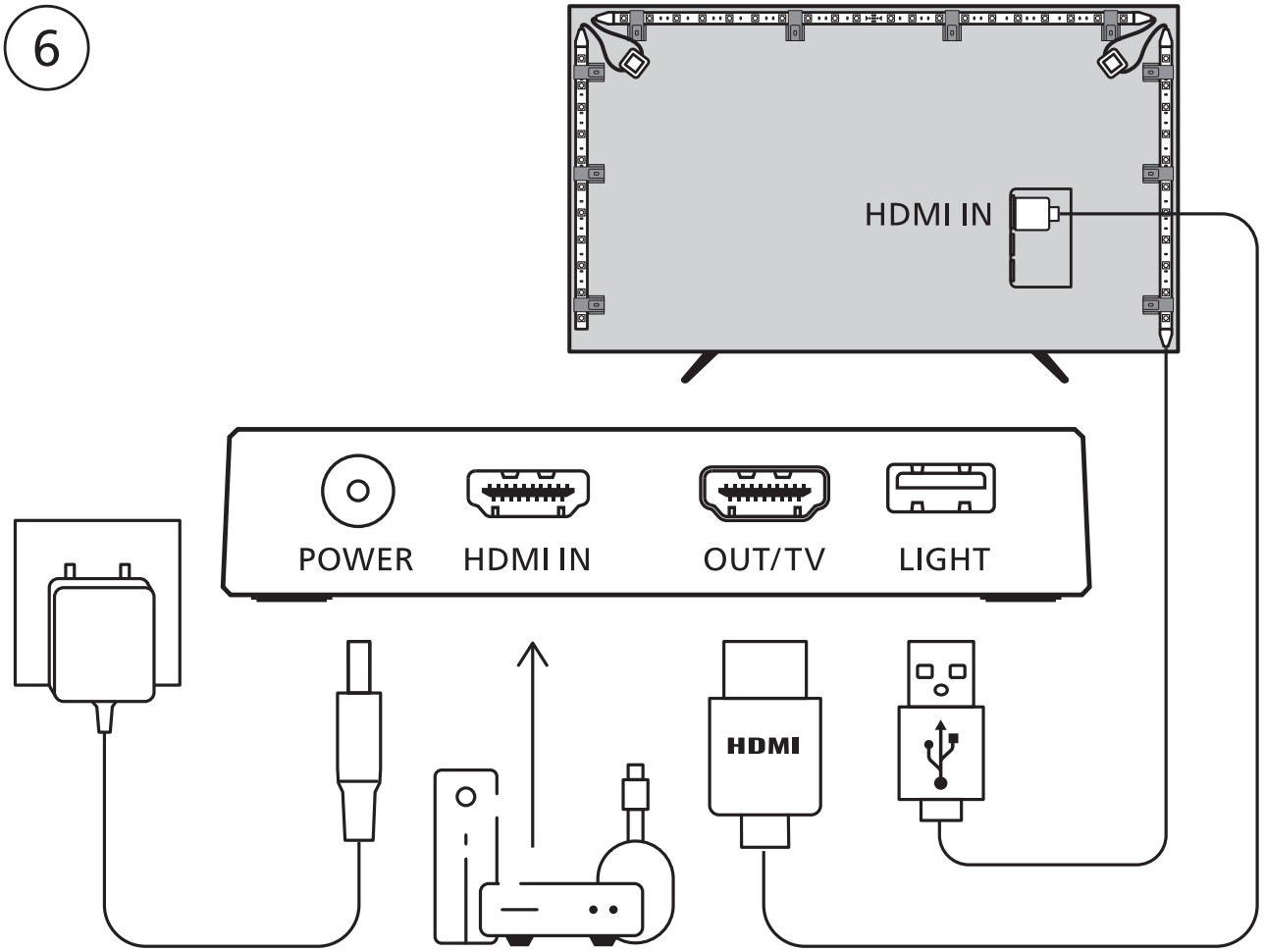
HDMI IN
POWER
HDMI IN
OUT/TV
LIGHT
HDMI

Supports HDMI 2.0 and video format up to 4K at 60Hz, HDR10+, Dolby Vision.
It does NOT support 2560x1440 resolution.

1. Place the sync box close to the speakers so its embedded microphone can detect the audio.
2. You can add an HDMI switcher to connect multiple media devices.



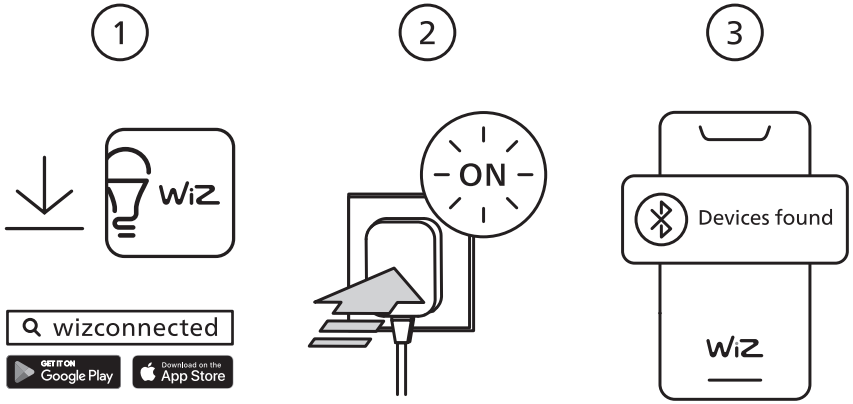

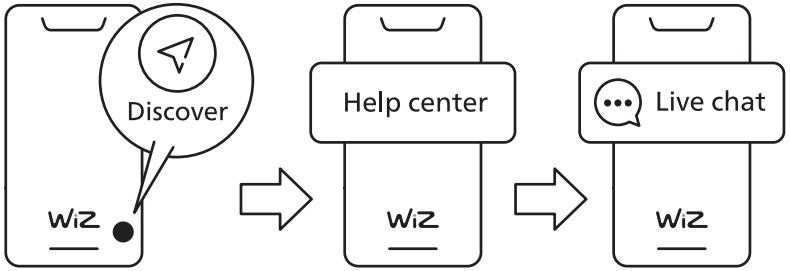

EN HDMI sync box. TV backligh
manual A&B. LED indicator. On.
Vision. It does NOT support 256
detect the audio. 2.You can add
Lightstrip für die TV-Hintergrun
x1. Benutzerhandbuch A&B. LE
60Hz, HDR10+, Dolby Vision. Es
Lautsprecher auf, damit das ein
mehrere Mediengeräte anzusch
corriente x1. Cable HDMI x1. Cli
LED. Encendido. Apagado. Clip
compatible con la resolución de
pueda Detectar el audio. 2.Pued
Box x1. Bande de rétroéclairage
d'alcool x1. Manuel d'utilisation
vidéo jusqu'à 4K à 60 Hz, HDR1
proximité des haut-parleurs afi
HDMI pour connecter plusieurs
TV x1. Adattatore di alimentazi
A&B. Indicatore LED ad alta pot
Dolby Vision. NON supporta la
microfono incorporato possa Ri
multimediali. **PT** Caixa de sincro
x1. Clip A x2. Clip B x10. Alça x2.
Suporta HDMI 2.0 e formato de
Coloque a sync box perto dos al
um comutador HDMI para ligar
Strømadapter x1. HDMI kabel x
indikator. Til. Fra. Klemme A. Kl
Den understøtter IKKE en opløs
Detektere lyden. 2.Du kan tilføj
Achtergrondverlichting voor je
Gebruiksaanwijzing A&B. LED-i
Hz, HDR10+, Dolby Vision. Onde
de ingebouwde microfoon het
media-apparaten aan te sluiten
Klip A x2. Klip B x10. Popruh x2.

t strip x1. Power adapter x1. HDMI cable x1. Clip A x2. Clip B x10. Strap x2. Alcohol pad x1. User
Off. Clip A. Clip B. Supports HDMI 2.0 and video format up to 4K at 60Hz, HDR10+, Dolby
0x1440 resolution. 1.Place the sync box close to the speakers so its embedded microphone can
an HDMI switcher to connect multiple media devices. **DE** HDMI-Synchronisationsbox x1.
dbeleuchtung x1. Netzteil x1. HDMI-Kabel x 1. Klipp A x2. Klipp B x10. Gurt x2. Alkohol-Pad
D-Anzeige. Ein. Aus. Klipp A. Klipp B. Unterstützt HDMI 2.0 und Videoformate bis zu 4K bei
unterstützt NICHT die Auflösung 2560x1440. 1. Stellen Sie die Sync-Box in der Nähe der
gebaute Mikrofon Den Ton erkennen. 2.Sie können einen HDMI-Switcher hinzufügen, um
nließen. **ES** Caja de sincronización HDMI x1. Tira de retroiluminación de TV x1. Adaptador de
p A x2. Clip B x10. Correa x2. Almohadilla de alcohol x1. Manual del usuario A y B. Indicador
A. Clip B. Admite HDMI 2.0 y formato de video hasta 4K a 60Hz, HDR10 +, Dolby Vision. NO es
e 2560x1440. 1. Coloca el sync box cerca de los altavoces para que el micrófono integrado
de agregar un conmutador HDMI para conectar varios dispositivos multimedia. **FR** HDMI Sync
e TV x1. Adaptateur secteur x1. Câble HDMI x1. Clip A x2. Clip B x10. Sangle x2. Tampon
n A&B. Voyant à LED. Marche. Extinction. Clip A. Clip B. Prend en charge HDMI 2.0 et le format
0+, Dolby Vision.Il ne prend PAS en charge la résolution 2560x1440. 1. Placez le sync box à
n que son microphone intégré puisse Détecter l'audio. 2.Vous pouvez ajouter un commutateur
appareils multimédias. **IT** Scatola di sincronizzazione HDMI x1. Striscia di retroilluminazione
one x1. Cavo HDMI x1. Clip A x2. Clip B x10. Cinghia x2. Tampone alcolico x1. Manuale utente
tenza. On. Off. Clip A. Clip B. Supporta HDMI 2.0 e formati video fino a 4K a 60Hz, HDR10+,
risoluzione 2560x1440. 1. Posizionare la sync box vicino agli altoparlanti in modo che il
levare l'audio. 2.È possibile aggiungere uno switch HDMI per collegare più dispositivi
onização HDMI x1. Faixa de retroiluminação de TV x1. Adaptador de corrente x1. Cabo HDMI
. Toalhete de álcool x1. Manual do utilizador A&B. Indicador LED. Ligar. Desligar. Clip A. Clip B.
vídeo de até 4K a 60 Hz, HDR10+, Dolby Vision. NÃO suporta resolução 2560x1440. 1.
lto-falantes para que seu microfone embutido possa Detectar o áudio. 2.É possível adicionar
vários dispositivos multimédia. **DA** HDMI sync boks x1. TV-baggrundsbelysningsbånd x1.
1. Klemme En x2. Klemme B x10. Rem x2. Alkoholpude x1. Brugervejledning A&B. LED
emme B. Understøtter HDMI 2.0 og videoformat op til 4K ved 60Hz, HDR10+, Dolby Vision.
sning på 2560x1440. 1. Placer sync box tæt på højttalerne, så dens indbyggede mikrofon kan
e en HDMI-omskifter for at forbinde flere medieenheder. **NL** HDMI sync box x1.
tv x1. Voedingsadapter x1. HDMI-kabel x1. Clip A x2. Clip B x10. Band x2. Alcoholdoekje x1.
ndicatielamp. Aan. Uit. Clip A. Clip B. Ondersteunt HDMI 2.0 en videoformaten tot 4K bij 60
ersteunt GEEN resolutie van 2560x1440. 1. Plaats de sync box dicht bij de luidsprekers, zodat
geluid kan detecteren. 2.Je kunt een HDMI switcher toevoegen om meerdere
. **CS** HDMI synchronizační box x1. Pás podsvícení TV x1. Napájecí adaptér x1. HDMI kabel x1.
Alkoholový tampon x1. Návod k použití A&B. LED indikátor. Zap. Vyp. Klip A. Klip B.

Podporuje HDMI 2.0 a video formát až do 4K při 60Hz, HDR1
synchronizační box blízko reproduktorů, aby jeho vestavěný
multimediálních zařízení můžete přidat přepínač HDMI. **FI** H
HDMI-kaapeli x1. Kiinnitin A x2. Kiinnitin B x10. Hihna x2. All
Kiinnitin A. Kiinnitin B. Tukee HDMI 2.0:aa ja videoformaatte
Visionia. Se EI tue 2560x1440 resoluutiota. 1. Aseta sync box
Tunnistaa äänen. 2.Voit lisätä HDMI-kytkimen useiden media
Лента за подсветка на телевизора x1. Захранващ адаптер
Алкохолен тампон x1. Ръководство за потребителя A&B. L
и видео формат до 4K при 60Hz, HDR10+, Dolby Vision. HE
синхронизиращата кутия близо до високоговорителите,
аудиото. 2.Можете да добавите HDMI превключвател за с
sinkronizacijski sustav x1. Traka za pozadinsko osvjetljenje TV
Kopča B x10. Remen x2. Alkoholni jastučić x1. Korisnički priru
B. Podržava HDMI 2.0 i video format do 4K pri 60Hz, HDR10+
sinkronizacijsku kutiju blizu zvučnika kako bi ugrađeni mikro
za povezivanje više medijskih uređaja. **ET** HDMI sünkroonimi
kaabel x1. Klamber A x2. Klamber B x10. Rihm x2. Alkoholipa
A. Klipp B. Toetab HDMI 2.0 ja videoformaati kuni 4K sagedu
eraldusvõimet. 1. Asetage sync box kõlarite lähedale, et selle
meediumiseadme ühendamiseks saate lisada HDMI-lüliti. **EL**
Μετασχηματιστής ρεύματος x1. Καλώδιο HDMI x1. Κλιπ A x
χρήστη A&B. Ένδειξη LED. Ενεργοποίηση. Απενεργοποίηση.
στα 60Hz, HDR10+, Dolby Vision. ΔΕΝ υποστηρίζει ανάλυση
το ενσωματωμένο μικρόφωνό του να μπορεί εντοπίσει τον
συνδέσετε πολλές συσκευές πολυμέσων. **HU** HDMI Hue sync
kábel x1. A klip x2. B klip x10. 2 db szíj. Alkoholos törlőpárna
Kikapcsolás. A klip. B klip. Támogatja a HDMI 2.0-t és a video
Vision szabványt. NEM támogatja a 2560x1440 felbontást. 1.
mikrofonja érzékeli a hangot. 2.Több médiaeszköz csatlakoz
kaste x1. TV fona apgaismojuma josla x1. Strāvas adapteris x
spilventiņš x1. Lietotāja rokasgrāmata A&B. LED indikators. Ie
formātu līdz 4K ar 60 Hz frekvenci, HDR10+, Dolby Vision. Ta
skaļruņu tuvumā, lai tajā iebūvētais mikrofons varētu Noteik
vairākas multivides ierīces. **LT** HDMI sinchronizavimo dėžutė
HDMI kabelis x1. A spaustukas x2. Sąvaržėlė B x10. 2 dirželiai
indikatorius. Įjungti. Išjungti. A spaustukas. B spaustukas. Pal

0+, Dolby Vision. Nepodporuje rozlišení 2560x1440. 1. Umístěte
mikrofon mohl. Detekovat zvuk. 2.Pro připojení více
DMI Sync Box x1. TV:n taustavalonauha x1. Verkkolaite x1.
koholityyny x1. Käyttöohje A&B. LED-ilmaisin. Käytössä. Pois.
eja jopa 4K:iin asti 60 Hz:n taajuudella, HDR10+:aa ja Dolby
lähelle kaiuttimia, jotta sen sisäänrakennettu mikrofoni voi
laitteiden yhdistämiseksi. **BG** HDMI синхронизираща кутия x1.
x1. HDMI кабел x1. Клипс А x2. Щипка В x10. Каишка x2.
LED индикатор. Вкл. Изкл. Клип А. Клип Б. Поддържа HDMI 2.0
поддържа резолюция 2560x1440. 1. Поставете
така че вграденият ѝ микрофон да може разпознаване на
свързване на множество медийни устройства. **HR** HDMI
/ uređaja x1. Strujni adapter x1. HDMI kabel x1. Kopča A x2.
učnik A&B. LED indikator. Uključeno. Isključeno. Isječak A. Isječak
-, Dolby Vision. NE podržava rezoluciju 2560x1440. 1. Postavite
fon mogao. Detektirati zvuk. 2.Možete dodati HDMI preklopnik
skarp x1. Teleri taustvalgustuse riba x1. Toiteadapter x1. HDMI
adi x1. Kasutusjuhend A&B. LED indikaator. Sisse. Välja. Klamber
usel 60Hz, HDR10+ ja Dolby Visioni. See EI toeta 2560x1440
sisseehitatud mikrofon saaks Heli tuvastamine. 2.Mitme
HDMI sync box x1. Λωρίδα οπίσθιου φωτισμού τηλεόρασης x1.
2. Κλιπ B x10. Ιμάντας x2. Μαντηλάκι αλκοόλης x1. Εγχειρίδιο
Κλιπ A. Κλιπ B. Υποστηρίζει HDMI 2.0 και μορφή βίντεο έως 4K
2560x1440. 1. Τοποθετήστε το sync box κοντά στα ηχεία, ώστε
ήχο. 2.Μπορείτε να προσθέσετε έναν διακόπτη HDMI για να
box x1. TV háttérvilágítás csík x1. Hálózati adapter x1. HDMI
x1. Felhasználói kézikönyv A&B. LED-es jelzőfény. Bekapcsolás.
formátumot akár 4K-ig 60 Hz-en, valamint a HDR10+ és a Dolby
. Helyezze a sync box a hangszórók közelébe, hogy a beépített
tatásához HDMI-váltót is hozzáadhat.**LV** HDMI sinhronizācijas
1. HDMI kabelis x1. Klips A x2. Klips B x10. Siksniņa x2. Alkohola
eslēgt. Izslēgt. A klips. B klips. Atbalsta HDMI 2.0 un video
s neatbalsta 2560x1440 izšķirtspēju. 1. Novietojiet sync box kasti
t audio. 2.Varat pievienot HDMI pārslēdzēju, lai savienotu
x1. TV foninio apšvietimo juosta x1. Maitinimo adapteris x1.
. Dezinfekuojantis lapelis x1. Vartotojo vadovas A ir B. LED
aiko HDMI 2.0 ir vaizdo formatą iki 4K esant 60 Hz dažniui,

HDR10+, „Dolby Vision“. Jis nepalaiko 2560x1440 raiškos. 1. Padėkite sync box dėžutę a
mikrofonas galėtų Aptikti garso įrašą. 2.Norėdami prijungti kelis medijos įrenginius, ga
HDMI synkroniseringsboks x1. TV-bakgrunnsbelysningslist x1. Strømadapter x1. HDMI-
x2. Alkoholpute x1. Brukerhåndbok A&B. LED-indikator. På. Av. Klipp A. Klipp B. Støtte
ved 60Hz, HDR10+ og Dolby Vision. Den støtter IKKE en oppløsning på 2560 x 1440. 1.
den innebygde mikrofonen kan Oppdage lyden. 2.Du kan legge til en HDMI-svitsj for å
oświetlający telewizor x1. Zasilacz x1. Kabel HDMI x1. Klips A x2. Klips B x10. Pasek x2.
Instrukcja obsługi A&B. Wskaźnik LED. Włączony. Wyłączone. Klip A. Klip B. Obsługuje
Hz, HDR10+, Dolby Vision. NIE obsługuje rozdzielczości 2560x1440. 1. Umieść sync box
mikrofon mógł Wykryj dźwięk. 2.Możesz dodać przełącznik HDMI, aby podłączyć wiele
Sync Box x1. Bandă de iluminare de fundal pentru TV x1. Adaptor de alimentare x1. Ca
Curea x2. Tampon cu alcool x1. Manual de utilizare A&B. Indicator LED. Pornit. Oprit. Cl
format video de până la 4K la 60Hz, HDR10+, Dolby Vision. NU suportă rezoluția de 25
aproape de difuzoare, astfel încât microfonul încorporat să poată Detecta sunetul. 2.Pu
pentru a conecta mai multe dispozitive media. **SK** HDMI Sync Box x1. Pás podsvietenia
x1. Klip A x2. Klip B x10. Popruh x2. Alkoholový tampón x1. Návod na použitie A&B. LE
Klip B. Podporuje HDMI 2.0 a video formát až do 4K pri 60Hz, HDR10+, Dolby Vision. N
Umiestnite sync box blízko reproduktorov, aby ho mohol zabudovaný mikrofón. Detek
HDMI na pripojenie viacerých mediálnych zariadení. **SL** Sync Box (HDMI) x1. TV trak za
HDMI kabel x1. Sponka A x2. Sponka B x10. Trak x2. Alkoholna blazinica x1. Uporabniš
Vklopljeno. Izključeno. Posnetek A. Sponka B. Podpira HDMI 2.0 in video format do 4K
podpira ločljivosti 2560x1440. 1. sync box enoto postavite blizu zvočnikov, da bo vgraje
2.Za povezavo več medijskih naprav lahko dodate preklopnik HDMI. **SV** HDMI-synkron
TV-bakgrundsbelysningsremsa x1. Nätadapter x1. HDMI-kabel x1. Klämma En x2. Kläm
Bruksanvisning A&B. LED-indikator. På. Av. Klämma A. Klämma B. Stöder HDMI 2.0 och
HDR10 +, Dolby Vision. Den stöder INTE 2560x1440 upplösning. 1. Placera sync box nä
mikrofon kan Upptäck ljudet. 2.Du kan lägga till en HDMI-växlare för att ansluta flera
senkronizasyon kutusu x1. TV arka aydınlatma şeridi x1. Güç adaptörü x1. HDMI kablos
Alkol pedi x1. Kullanıcı kılavuzu A&B. LED göstergesi. Açık. Kapalı. Klip A. Klip B. HDMI
formatını, HDR10+, Dolby Vision'ı destekler. 2560x1440 çözünürlüğü DESTEKLEMEZ. 1.
bir yere yerleştirin, böylece gömülü mikrofonu Sesi algıla. 2.Birden fazla medya aygıtın
ekleyebilirsiniz. **MK** HDMI кутија за синхронизација x1. Лента за позадинско осветлу
напојување x1. HDMI кабел x1. Клип А x2. Клип Б x10. Ремен x2. Алкохолна подло
индикатор. На. Исклучено. Клип А. Клип Б. Поддржува HDMI 2.0 и видео формат д
НЕ поддржува резолуција од 2560x1440. 1. Поставете ја кутијата за синхронизациј
вградениот микрофон детектира аудио. 2.Можете да додадете HDMI преклопник
уреди. **SR** HDMI sync box x1. traka za pozadinsko osvetljenje TV-a x1. Adapter za napa

arti garsiakalbių, kad jos integruotas
alite pridėti HDMI komutatorių. **NO**
kabel x1. Klips A x2. Klips B x10. Stropp
r HDMI 2.0 og videoformat opptil 4K
Plasser sync box nær høyttalerne slik at
n koble til flere medieenheter. **PL** Pasek
Wacik nasączony alkoholem x1.
HDMI 2.0 i format wideo do 4K przy 60
blisko głośników, aby wbudowany
e urządzeń multimedialnych. **RO** HDMI
blu HDMI x1. Clema A x2. Clemă B x10.
lipul A. Clipul B. Acceptă HDMI 2.0 și
60x1440. 1. Plasați cutia de sync box
uteți adăuga un comutator HDMI
TV x1. Napájací adaptér x1. HDMI kábel
D indikátor. Zapnuté. Vypnuté. Klip A.
epodporuje rozlíšenie 2560x1440. 1.
tovať zvuk. 2.Môžete pridať prepínač
osvetlitev ozadja x1. Napajalnik x1.
ki priročnik A&B. LED indikator.
pri 60Hz, HDR10+, Dolby Vision. Ne
eni mikrofon lahko slišal Zaznati zvok.
iseringsbox x1.
ma B x10. Rem x2. Spritservett x1.
videoformat upp till 4K vid 60Hz,
ra högtalarna så att den är inbäddad
medieenheter. **TR** HDMI
su x1. Klips A x2. Klips B x10. Kayış x2.
2.0 ve 60Hz'de 4K'ya kadar video
. sync box kutusunu hoparlörlere yakın
ı bağlamak için bir HDMI değiştirici
ување на телевизор x1. Адаптер за
та x1. Упатство за употреба A&B. LED
до 4K на 60Hz, HDR10+, Dolby Vision.
а блиску до звучниците за да може
за да поврзете повеќе медиумски
janje x1. HDMI kabl x1. Klip A k2. Klip B k10. Traka x2. Alkohol jastučić x1. Uputstvo za upotrebu A & B. LED indikator. Na. Isključeno. Klip A. Klip B. Podržava HDMI 2.0 i video format do 4K na 60Hz, HDR10+, Dolbi Vision. NE podržava rezoluciju 2560k1440. 1. Postavite kutiju za sync box blizu zvučnika tako da je ugrađen mikrofon može Otkrijte zvuk. 2.Možete dodati HDMI preklopnik za povezivanje više medijskih uređaja. **SQ** Kutia e sinkronizimit me HDMI x1. Shiriti i ndriçimit të pasmë të televizorit x1. Adaptori i energjisë x1. Kabllo HDMI x1. Kapëse A x2. Kapëse B x10. Rrip x2. Tampon alkooli x1. Manuali i përdorimit A&B. Treguesi LED. Aktiv. Joaktiv. Klipi A. Klipi B. Mbështet HDMI 2.0 dhe formatin e videos deri në 4K në 60Hz, HDR10+, Dolby Vision. NUK mbështet rezolucionin 2560x1440. 1. Vendoseni kutinë e sinkronizimit afër altoparlantëve në mënyrë që mikrofoni i integruar të mund të Zbuloni audion. 2.Mund të shtoni një ndërrues HDMI për të lidhur pajisje të shumta mediash. **RU** Блок синхронизации HDMI x1. Лента задней подсветки телевизора x1. Адаптер питания x1. HDMI-кабель x1. Зажим A x2. Зажим B x10. Ремешок x2. Спиртовая салфетка x1. Руководство пользователя A&B. Светодиодный индикатор. Включить. Выключить. Зажим A. Зажим B. Поддерживает HDMI 2.0 и видеоформаты до 4K при 60 Гц, HDR10+, Dolby Vision. НЕ поддерживает разрешение 2560x1440. 1. Расположите sync box рядом с динамиками, чтобы его встроенный микрофон мог обнаружить звук. 2.Можно добавить коммутатор HDMI для подключения нескольких мультимедийных устройств. **UA** HDMI sync box x1. Стрічка підсвічування телевізора x1. Адаптер живлення x1. Кабель HDMI x1. Кліп A x2. Кліпса B x10. Ремінець x2. Спиртовий тампон x1. Посібник користувача A&B. Світлодіодний індикатор. Увімк. Вимк. Кліп A. Кліп Б. Підтримує HDMI 2.0 та відеоформат до 4K при 60 Гц, HDR10+, Dolby Vision. Він НЕ підтримує роздільну здатність 2560x1440. 1. Розмістіть sync box близько до динаміків, щоб його вбудований мікрофон міг виявити аудіо. 2.Ви можете додати комутатор HDMI для підключення кількох медіапристроїв.

صندوق المزامنة HDMI sync box 1
شريط إضاءة خلفية للتلفزيون 1
محول الطاقة 1
HDMI كابل 1
مقطع أ x2
مقطع ب x10
حزام x2
منديل كحولي 1
دليل المستخدم A&B
مؤشر LED
تشغيل
إيقاف تشغيل
المقطع أ
المقطع ب
يدعم HDMI 2.0 وتنسيق الفيديو حتى 4K بتردد 60
هرتز، وHDR10+، و Dolby Vision.
لا يدعم دقة 1440 × 2560.
1. ضع صندوق المزامنة بالقرب من مكبرات الصوت بحيث يمكن للميكروفون المدمج فيه كشف الصوت.
يمكنك إضافة محول IMDH لتوصيل أجهزة وسائط متعددة.